


(推進協議会第1回総会 資料3-1)

障害福祉計画及び障害児福祉計画に係る実績

(各年度における月間の障害福祉サービス等の見込み及び実績)



1 障害福祉サービス等の活動指標 (各年度末月の見込み及び実績)



＜参考＞

サービスの種類	事項	単位	R元年度	R2年度		R3年度		R4年度	
			実績	見込み	実績	見込み	実績	見込み	
訪問系サービス	居宅介護 重度訪問介護 同行援護 行動援護 重度障害者等包括支援	サービス量	時間	910,904	924,773	953,092	939,684	973,121	954,074
		利用者数	人	21,613	23,031	21,922	22,263	22,455	22,588
	生活介護	サービス量	人日分	427,380	492,747	466,834	434,367	449,357	437,871
		利用者数	人	21,864	22,661	22,388	22,713	22,662	23,138
日中活動系サービス	自立訓練（機能訓練）	サービス量	人日分	2,810	2,861	2,767	2,812	2,653	2,730
		利用者数	人	283	242	262	288	245	282
	自立訓練（生活訓練）	サービス量	人日分	15,945	16,379	20,630	16,839	24,133	17,286
		利用者数	人	1,244	1,198	1,424	1,322	1,678	1,361
	就労移行支援	サービス量	人日分	68,001	89,192	79,809	75,973	75,594	79,959
		利用者数	人	4,193	5,091	4,381	4,751	4,343	5,030
	就労定着支援	利用者数	人	1,555	3,250	1,908	2,607	2,023	3,133
	就労継続支援（A型）	サービス量	人日分	36,378	49,955	40,846	34,882	39,148	34,134
		利用者数	人	1,945	2,575	2,053	1,901	2,025	1,879
	就労継続支援（B型）	サービス量	人日分	346,996	430,725	395,759	349,732	382,484	351,100
		利用者数	人	22,376	24,194	22,940	23,468	23,764	24,014
	(計)	サービス量	人日分	897,510	1,081,859	1,006,645	914,605	973,369	923,080
		利用者数	人	51,905	55,961	53,448	54,443	54,717	55,704
	療養介護	利用者数	人	1,365	1,235	1,363	1,365	1,382	1,365
短期入所 (ショートステイ)	サービス量	人日分	37,311	45,621	34,807	44,027	35,286	45,741	
	(内訳) 福祉型		33,249	41,218	30,968	38,557	31,994	39,896	
	(内訳) 医療型		4,062	4,403	3,839	5,470	3,292	5,845	
	利用者数	人	4,860	5,992	4,237	6,208	4,320	6,512	
居住系サービス	自立生活援助	利用者数	人	186	706	213	312	225	372
	共同生活援助 (グループホーム)	利用者数	人	11,448	11,759	12,471	12,932	13,720	13,674
	施設入所支援	利用者数	人	8,742	8,619	8,697	8,837	8,621	8,890
	地域生活支援拠点等	設置箇所数	か所	11	—	21	36	27	38
		検証、検討の回数	回	—	—	—	59	56	60
相談支援	計画相談支援	利用者数	人	12,522	11,215	14,500	15,532	15,819	17,037
	地域移行支援	利用者数	人	138	124	107	178	103	198
	地域定着支援	利用者数	人	275	360	315	339	328	371

(注) 各年度の末月における利用実績及び見込みである（実績は、区市町村報告及び東京都国民健康保険団体連合会の統計調査データによる。）。ただし、相談支援については、月平均の利用実績及び見込み。

(注) H24年度以降における障害児施設入所者による生活介護、就労継続支援（B型）及び施設入所支援については、含んでいない。また、日中活動系サービスの（計）には、就労定着支援の利用者数は含んでいない。

(注) 地域生活支援拠点等に関する活動指標は、第6期東京都障害福祉計画から新設されたため、令和2年度以前の見込みなし。（「検証、検討の回数」については実績もなし。）



2 障害児支援の活動指標

(各年度末月の見込み及び実績)

＜参考＞

サービスの種類	事項	単位	R元年度	R2年度		R3年度		R4年度		
			実績	見込み	実績	見込み	実績	見込み		
障害児通所支援	児童発達支援	サービス量	人日分	76,595	91,996	96,689	88,892	103,016	95,041	
		利用者数	人	12,781	14,206	14,115	14,833	15,884	15,859	
	放課後等デイサービス	サービス量	人日分	180,968	221,528	213,729	207,854	215,766	221,297	
		利用者数	人	16,787	19,320	18,749	19,281	20,120	20,528	
	保育所等訪問支援	サービス量	人日分	239	853	1,113	327	1,843	474	
		利用者数	人	139	621	566	190	1,077	276	
	医療型児童発達支援	サービス量	人日分	1,090	1,880	1,060	1,476	872	1,519	
		利用者数	人	162	231	144	204	147	210	
	居宅訪問型児童発達支援	サービス量	人日分	171	810	502	335	490	430	
		利用者数	人	29	135	72	67	86	86	
	入所支援	福祉型児童入所施設	利用者数	人	430	438	419	430	414	430
		医療型児童入所施設	利用者数	人	204	197	198	204	186	204
障害児相談支援	利用者数	人	2,866	3,756	3,394	3,448	3,951	3,739		
医療的ケア児コーディネーター	配置人数	人	—	—	—	25	72	45		



(注) 各年度の末月における利用実績及び見込みである(東京都国民健康保険団体連合会の統計調査データによる。ただし、障害児入所支援の実績は、福祉保健局において把握している実績であり、障害児相談支援は月平均の利用実績及び見込み。)

(注) 医療的ケア児コーディネーター数は、福祉保健局及び区市町村における配置人数である。(第2期東京都障害児福祉計画から新設された指標のため、令和2年度以前の見込み及び実績なし。)

3 発達障害児(者)に対する支援の活動指標

サービスの種類	単位	R元年度	R2年度		R3年度		R4年度
		実績	見込み	実績	見込み	実績	見込み
発達障害者支援地域協議会の開催	開催回数(回)	2	3	2	3	1	3
発達障害者支援センターによる相談支援	件数(件)	3,159	4,147	2,679	3,352	2,658	3,453
発達障害者支援センター及び発達障害者地域支援マネージャーの関係機関への助言	件数(件)	41	199	53	43	40	44
発達障害者支援センター及び発達障害者地域支援マネージャーの外部機関や地域住民への研修、啓発	件数(件)	89	69	41	114	52	129
ペアレントトレーニングやペアレントプログラム等の支援プログラム等の受講者数	人数(人)	—	—	—	930	1,073	1,143
ペアレントメンターの人数	人数(人)	—	—	—	271	201	295
ピアサポートの活動への参加人数	人数(人)	—	—	—	119	215	146

(注) 「ペアレントトレーニングやペアレントプログラム等の支援プログラム等の受講者数」、「ペアレントメンターの人数」及び「ピアサポートの活動への参加人数」は、第2期東京都障害児福祉計画から新設された指標のため、令和2年度以前の見込み及び実績なし。



【参考】障害福祉サービス等事業所数

※各年度4月現在

サービスの種類		R元年度	R2年度	R3年度	
訪問系サービス	居宅介護	2,520	2,546	2,590	
	重度訪問介護	2,261	2,285	2,332	
	同行援護	875	867	855	
	行動援護	215	221	233	
	重度障害者等包括支援	1	1	1	
日中活動系サービス	生活介護	523	549	573	
	自立訓練（機能訓練・生活訓練）	132	137	143	
	就労移行支援	342	343	343	
	就労定着支援	185	209	223	
	就労継続支援（A型）	100	99	95	
	就労継続支援（B型）	828	856	880	
	療養介護	1	1	1	
	短期入所（ショートステイ）	290	305	318	
居住系サービス	自立生活援助	48	54	61	
	共同生活援助（グループホーム）	711	769	845	
	施設入所支援 ※都外施設を含む	136	137	138	
相談支援	計画相談支援	816	864	910	
	地域移行支援	203	209	212	
	地域定着支援	182	187	190	
障害児通所支援	児童発達支援センター	福祉型	31	36	43
		医療型	5	5	5
	児童発達支援事業	415	446	482	
	放課後等デイサービス	861	898	958	
	居宅訪問型児童発達支援	3	8	11	
	保育所等訪問支援	41	53	70	
入所支援 障害児	福祉型児童入所施設	19	18	18	
	医療型児童入所施設	13	13	13	
相談支援	障害児相談支援	476	505	541	

